

## УТВЕРЖДАЮ

Заместитель начальника Департамента

(наименование должности лица, утверждающего документ)

Департамент Образования Вологодской Области

наименование органа, осуществляющего функции и  
полномочия учредителя (учреждения)

Л.Р. Проничева

(подпись)

(расшифровка подписи)

«09»  
М.П.

2019 год

## ПЛАН

### финансово-хозяйственной деятельности бюджетной организации, подведомственной Департаменту образования области. на 2019 год

«\_\_» \_\_\_\_\_ 2019\_ год

Наименование

организации Бюджетное общеобразовательное учреждение

Вологодской области «Вологодский многопрофильный лицей»  
(полное наименование)

ИНН

КОД
3525130502
352501001

Адрес фактического

местонахождения: г. Вологда, ул. Пролетарская, д.18

КПП

Код по реестру участников бюджетного процесса, а также  
юридических лиц, не являющихся участниками бюджетного  
процесса

Наименование органа, осуществляющего функции  
и полномочия учредителя Департамент образования Вологодской  
области

Единица измерения: руб. (с точностью до второго десятичного знака)

ОКЕИ

383
-----

### Сведения о деятельности бюджетного учреждения

#### 1. Цели деятельности бюджетного учреждения:

- осуществление образовательной деятельности по образовательным программам начального общего, основного общего и среднего общего образования, обеспечивающих углубленное изучение учебных предметов и предметных областей (профильное обучение): «математика и Информатика», «Естественнонаучные предметы», «Филология», «Общественно-научные предметы»;
- осуществление образовательной деятельности по дополнительным общеобразовательным программам;

- ранняя профилизация и профориентация обучающихся на самоопределение для дальнейшего обучения по образовательным программам высшего профессионального образования;
- создание условий для удовлетворения и развития интересов и способностей обучающихся (прежде всего в области естественно-математических и гуманитарных наук) и самореализации их личности.

## 2. Основные виды деятельности бюджетной организации:

Предоставление образовательных услуг по реализации:

- основной общеобразовательной программы начального общего образования;
- основной общеобразовательной программы основного общего образования;
- основной общеобразовательной программы среднего общего образования.

3. Перечень услуг (работ), относящихся в соответствии с уставом бюджетной организации к ее основным видам деятельности, предоставление которых для физических и юридических лиц осуществляется за плату:

- предоставление образовательных услуг по реализации дополнительных общеобразовательных общеразвивающих программ технической, естественнонаучной, физкультурно-оздоровительной, художественной, туристско-краеведческой, социально-педагогической направленности, в том числе с использованием дистанционных образовательных технологий;
- организация питания в столовой учреждения;
- организация и проведение олимпиад, конкурсов, мероприятий, направленных на выявление и развитие у обучающихся интеллектуальных и творческих способностей, интереса к научной (научно-исследовательской) деятельности.

4. Общая балансовая стоимость недвижимого государственного имущества на последнюю отчетную дату, всего: 24 745 902 рубля 26 копеек.

4.1. общая балансовая стоимость недвижимого государственного имущества, закрепленного собственником имущества за организацией на праве оперативного управления: 24 745 902 рубля 26 копеек.

4.2. общая балансовая стоимость недвижимого государственного имущества, приобретенного учреждением за счет выделенных собственником имущества организации средств:

4.3. общая балансовая стоимость недвижимого государственного имущества, приобретенного организацией за счет доходов, полученных от иной приносящей доход деятельности:

5. Общая балансовая стоимость движимого государственного имущества на последнюю отчетную дату: 41 507 417 рублей 98 копеек;

5.1. в том числе балансовая стоимость особо ценного движимого имущества: 19 358 252 рубля 39 копеек.

6. Сведения об имуществе организации, переданном в аренду:

7. Сведения об имуществе, арендуемом организацией или предоставленном организации по договору безвозмездного пользования:

**Показатели финансового состояния организации  
по состоянию на « 01 » января 2019 года**  
(на последнюю отчетную дату)

№ п/п	Наименование показателя	Сумма, руб.
1	2	3
<b>1.</b>	<b>Нефинансовые активы, всего:</b>	68 217 543,17
1.1.	из них: недвижимое имущество (балансовая стоимость), всего:	24 745 902,26
	в том числе: остаточная стоимость	0,00
1.2.	особо ценное движимое имущество (балансовая стоимость), всего:	19 358 252,39
	в том числе: остаточная стоимость	3 859 349,03
1.3.	иное движимое имущество (балансовая стоимость), всего:	22 149 165,59
	в том числе: остаточная стоимость	1 084 231,32
1.4.	материальные запасы	1 964 222,93
<b>2.</b>	<b>Финансовые активы, всего:</b>	3 894 847,71
2.1.	из них: денежные средства учреждения, всего:	3 424 754,67
2.1.1.	в том числе: денежные средства учреждения на счетах	3 424 754,67
	по учету субсидий на госзадание, по средствам от приносящей доход деятельности	3 424 754,67
	по учету субсидий на иные цели, бюджетные инвестиции	0,00
2.1.2.	денежные средства учреждения, размещенные на депозиты в кредитной организации	0,00
2.2.	иные финансовые инструменты	0,00
2.3.	дебиторская задолженность по доходам	13 855,44
2.4.	дебиторская задолженность по расходам	456 237,30
2.4.1.	из них: дебиторская задолженность по выданным авансам	456 237,30
2.4.2.	дебиторская задолженность с подотчетными лицами	0,00
<b>3.</b>	<b>Обязательства, всего:</b>	207 342,51
3.1.	из них: долговые обязательства	0,00
3.2.	кредиторская задолженность, всего:	207 342,51
	в том числе: просроченная кредиторская задолженность	0,00

Таблица 2

Показатели по поступлениям и выплатам  
БОУ ВО "Вологодский многопрофильный лицей"  
на финансовый 2019 год

Наименование показателя	Код строки	Код по бюджетной классификации			Объем финансового обеспечения, руб. (с точностью до двух знаков после запятой, с				
		КВР	КОСГУ	СубКОСГУ	всего	в том числе:			из них гранты
						субсидия на финансовое обеспечение	субсидии, предоставляемые в соответствии с	поступления от оказания	
1	2	3			4	5	6	7	8
<b>Поступления от доходов, всего:</b>	<b>100</b>	X	X		<b>77 597 144,12</b>	<b>66 434 223,00</b>	<b>996 077,00</b>	<b>10 166 844,12</b>	<b>0,00</b>
в том числе:									
доходы от собственности	110	X	120		380 575,12	X	X	380 575,12	X
в том числе:									
доходы от операционной аренды			121		380 575,12			380 575,12	
доходы от финансовой аренды			122						
платежи при пользовании природными ресурсами			123						
проценты по депозитам, остаткам денежных средств			124						
проценты по предоставленным займам			125						
проценты по иным финансовым инструментам			126						
дивиденды от объектов инвестирования			127						
доходы от предоставления неисключительных прав на результаты			128						
иные доходы от собственности			129						
доходы от оказания услуг, работ, компенсации затрат, всего	120	X	130		75 020 492,00	66 434 223,00	X	8 586 269,00	
в том числе:									
доходы от оказания услуг, работ			131		66 434 223,00	66 434 223,00	0,00		
в том числе:									
поступления от оказания организацией услуг (выполнении работ),		X	131						
услуга (работа) №1		X	131						
услуга (работа) №2 и так далее		X	131						
поступления от оказания организацией услуг (выполнении работ),		X	131						
предоставление которых для юридических и физических лиц осуществляется на платной основе, всего, в том числе:									
образовательные услуги по реализации дополнительных		X	131		8 288 269,00			8 288 269,00	
общеобразовательных общеразвивающих программ		X	131						
услуга (работа) №2 и так далее		X	132						
доходы от оказания услуг (работ) по программе обязательного		X	132						

плата за предоставление информации из государственных		X	133						
доходы от компенсации затрат		X	134						
доходы по условным арендным платежам		X	135		298 000,00			298 000,00	
доходы бюджета от возврата дебиторской задолженности		X	136						
доходы от штрафов, пеней, иных сумм принудительного изъятия	130	X	140			X	X		X
в том числе:									
доходы от штрафных санкций за нарушение законодательства о		X	141						
доходы от штрафных санкций по долговым обязательствам		X	142						
страховые возмещения		X	143						
возмещение ущерба имуществу (за исключением страховых		X	144						
прочие доходы от сумм принудительного изъятия		X	145						
безвозмездные поступления от наднациональных организаций,	140	X	150			X	X		X
иные субсидии, предоставленные из бюджета	150	X	180		996 077,00	X	996 077,00	X	X
в том числе:									
доходы от субсидии на иные цели		X	183		996 077,00		996 077,00		
доходы от субсидии на осуществление капитальных вложений		X	184						
прочие доходы	160	X	180		1 200 000,00		X	1 200 000,00	0,00
в том числе:									
невыясненные поступления		X	181						
доходы от безвозмездного права пользования		X	182						
иные доходы		X	189		1 200 000,00			1 200 000,00	
доходы от операций с активами	180	X	440		0,00				
<b>Выплаты по расходам, всего</b>	<b>200</b>				<b>80 012 167,55</b>	<b>66 504 361,13</b>	<b>996 077,00</b>	<b>12 511 729,42</b>	
в том числе на:									
выплаты персоналу, всего:		<b>100</b>			<b>62 972 923,63</b>	<b>57 698 519,06</b>	<b>0,00</b>	<b>5 274 404,57</b>	
из них: фонд оплаты труда учрежденный			211		<b>47 626 863,56</b>	<b>44 278 326,36</b>		<b>3 348 537,20</b>	
в том числе расходы, связанные с реализацией мероприятий по			211	060.00.01					
в том числе расходы, связанные с реализацией Указа Президента Российской Федерации от 7 мая 2012 г. №597 "О мероприятиях по реализации государственной политики"			211	060.00.02	30 846 308,00	29 146 308,00		1 700 000,00	
социальные пособия и компенсации персоналу в денежной форме			266			48 138,13		7 000,00	
иные выплаты персоналу, за исключение фонда оплаты труда	прочие несоциальные выплаты персоналу в денежной форме		212		70 000,00			70 000,00	
	прочие несоциальные выплаты персоналу в натуральной форме		214		0,00				
	прочие работы, услуги		226		369 519,93			369 519,93	
	социальные пособия и компенсации персоналу в денежной форме		266		0,00				

	социальные компенсации персоналу в натуральной форме		267		0,00				
иные выплаты, за исключением фонда оплаты труда учреждений, лицам, привлекаемым согласно законодательству для выполнения отдельных полномочий	прочие несоциальные выплаты персоналу в денежной форме	113	212		0,00				
	прочие расходы		226		20 000,00			20 000,00	
Взносы по обязательному социальному страхованию на выплаты по оплате труда работников и иные выплаты работникам учреждений	начисления на выплаты по оплате труда	119	213		14 831 402,01	13 372 054,57		1 459 347,44	
	в том числе расходы, связанные с реализацией мероприятий по федеральным проектам за счет средств областного бюджета		213	060.00.01					
	в том числе расходы, связанные с реализацией Указов Президента Российской Федерации от 7 мая 2012 г. № 597 "О мероприятиях по реализации государственной политики"		213	060.00.02	9 376 065,09	8 802 185,02		573 880,07	
	работы, услуги по содержанию имущества		225						
	прочие работы, услуги		226						
	социальные пособия и компенсации персоналу в денежной форме		266						
	социальные компенсации персоналу в натуральной форме		267						
закупка товаров, работ, услуг для обеспечения государственных (муниципальных) нужд		240			16 288 751,73	8 419 149,88	655 277,00	7 214 324,85	0,00
	услуги связи		221		372 750,99	359 750,99		13 000,00	
	в том числе расходы, связанные с реализацией мероприятий по федеральным проектам за счет средств областного бюджета		221	060.00.01					
	транспортные услуги		222		0,00			0,00	

в том числе расходы, связанные с реализацией мероприятий по федеральным проектам за счет средств областного бюджета
коммунальные услуги
из них:
оплата отопления и технологических нужд
оплата потребления электрической энергии
оплата водоснабжения помещений
арендная плата за пользование имуществом
в том числе расходы, связанные с реализацией мероприятий по федеральным проектам за счет средств областного бюджета
работы, услуги по содержанию имущества
в том числе расходы, связанные с реализацией мероприятий по федеральным проектам за счет средств областного бюджета
прочие работы, услуги
в том числе расходы, связанные с реализацией мероприятий по федеральным проектам за счет средств областного бюджета
страхование
прочие расходы
в том числе расходы, связанные с реализацией мероприятий по федеральным проектам за счет средств областного бюджета
увеличение стоимости основных средств

222	060.00.01								
223		5 683 739,47	2 824 589,56	2 859 149,91					
223	021	3 052 026,99	1 541 639,56	1 510 387,43					
223	022	2 442 278,00	1 197 139,00	1 245 139,00					
223	023	189 434,48	85 811,00	103 623,48					
224		2 558 355,61	2 476 539,94	81 815,67					
224	060.00.01								
225		2 233 071,52	433 071,52	1 800 000,00					
225	060.00.01								
226		3 359 478,47	1 968 721,87	1 390 756,60					
226	060.00.01	0,00							
227			15 000,00						
296		0,00							
296	060.00.01								
310		905 277,00		655 277,00				250 000,00	

прочая закупка товаров, работ и услуг для обеспечения государственных (муниципальных) нужд

	в том числе расходы, связанные с реализацией мероприятий по федеральным проектам за счет средств областного бюджета			310	060.00.01	0,00					
	увеличение стоимости нематериальных активов			320		0,00					
	увеличение стоимости материальных запасов			340		955 359,27	245 000,00	0,00	710 359,27		
	в том числе :										
	в том числе расходы, связанные с реализацией мероприятий по федеральным проектам за счет средств областного бюджета			340	060.00.01	0,00					
	увеличение стоимости лекарственных препаратов и материалов, применяемых в медицинских целях			341		30 000,00	30 000,00				
	увеличение стоимости продуктов питания			342					50 000,00		
	увеличение стоимости горюче-смазочных материалов			343		250 000,00	200 000,00		50 000,00		
	увеличение стоимости строительных материалов			344					80 000,00		
	увеличение стоимости мягкого инвентаря			345					86 924,00		
	увеличение стоимости прочих оборотных запасов (материалов)			346					371 435,27		
	увеличение стоимости прочих материальных запасов однократного применения			349			15 000,00		72 000,00		
	увеличение стоимости неисключительных прав на результаты интеллектуальной деятельности с определенным сроком полезного использования			353			96 476,00		109 243,40		
	социальные выплаты гражданам, кроме публичных нормативных социальных выплат	300	320	260		340 800,00	0,00	340 800,00			



пособия, компенсации и иные социальные выплаты гражданам, кроме публичных нормативных обязательств	социальное обеспечение		321	262		340 800,00		340 800,00		
уплату налогов, сборов и иных платежей, всего		800	850			409 692,19	386 692,19	0,00	23 000,00	
из них: уплата налога на имущество организаций и земельного налога	прочие расходы		851	291		389 012,19	374 012,19		15 000,00	
уплата прочих налогов, сборов	прочие расходы		852	291		17 680,00	12 680,00		5 000,00	
уплата иных платежей	прочие расходы		853	290		3 000,00	0,00		3 000,00	
в том числе:										
налоги, пошлины и сборы				291						
штрафы за нарушение законодательства о налогах и сборах,				292					2 000,00	
штрафы за нарушение законодательства о закупках и нарушение				293					1 000,00	
штрафные санкции по долговым обязательствам				294						
другие экономические санкции				295						
иные расходы				296						
<b>Поступление финансовых активов, всего:</b>										
из них: увеличение остатков средств		300	X							
прочие поступления		310	X							
<b>Выбытие финансовых активов, всего:</b>										
из них: уменьшение остатков средств		400	X							
прочие выбытия		420	X	...						
<b>Остаток средств на начало года</b>		<b>500</b>	<b>X</b>			<b>2 415 023,43</b>	<b>70 138,13</b>		<b>2 344 885,30</b>	
<b>Остаток средств на конец года</b>		<b>600</b>	<b>X</b>							

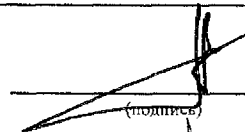
Руководитель организации

Главный экономист

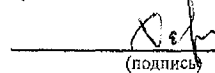
М.П.

Ответственный исполнитель

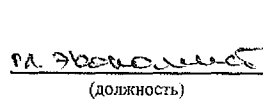
" " 20 г.

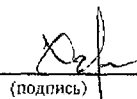
  
(подпись)

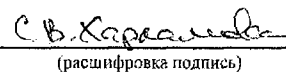
А.А. Макарьин  
(расшифровка подписи)

  
(подпись)

С.В. Харламова  
(расшифровка подписи)

  
(должность)

  
(подпись)

  
(расшифровка подписи)

тел.: 8(8172)76-05-82



на закупку товаров, работ, услуг по году начала закупки	2001		16 288 751,73	15 633 474,73	15 633 474,73	16 288 751,73	15 633 474,73	15 633 474,73	0,00	0,00	0,00
из них по источникам:											
субсидии на финансовое обеспечение выполнения государственного задания, всего		2017	8 419 149,88	8 419 149,88	8 419 149,88	8 419 149,88	8 419 149,88	8 419 149,88			
субсидии, предоставляемые в соответствии с абзацем вторым пункта 1 статьи 78.1 Бюджетного кодекса Российской Федерации, всего		2017	655 277,00			655 277,00					
поступления от оказания услуг (выполнения работ) на платной основе и от иной приносящей доход деятельности		2017	7 214 324,85	7 214 324,85	7 214 324,85	7 214 324,85	7 214 324,85	7 214 324,85			

Руководитель организации



Главный экономист

Ответственный исполнитель

подпись

А.А.Макарьин  
расшифровка подписи

подпись

С.В. Харламова  
расшифровка подписи

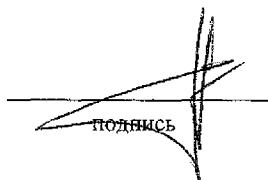
подпись

С.В. Харламова  
расшифровка подписи

Справочная информация  
 БОУ ВО "Вологодский многопрофильный лицей"  
 (краткое наименование организации)  
 на финансовый 2019 год

Наименование показателя	Код строки	Сумма (тыс.руб.)
1	2	3
Объем публичных обязательств, всего:	10	0,00
Объем бюджетных инвестиций (в части переданных полномочий государственного (муниципального) заказчика в соответствии с Бюджетным кодексом Российской Федерации), всего:	20	0,00
Объем средств, поступивших во временное распоряжение, всего:	30	0,00

Руководитель организации



подпись

А.А. Макарьин

расшифровка подписи

Главный экономист



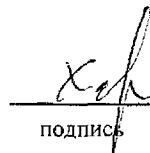
Ответственный исполнитель



подпись

С.В. Харламова

расшифровка подписи



подпись

С.В. Харламова

расшифровка подписи